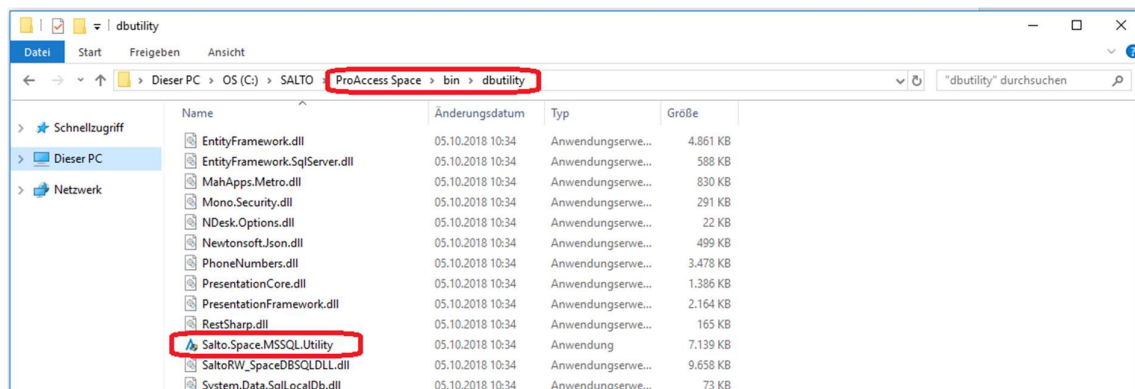


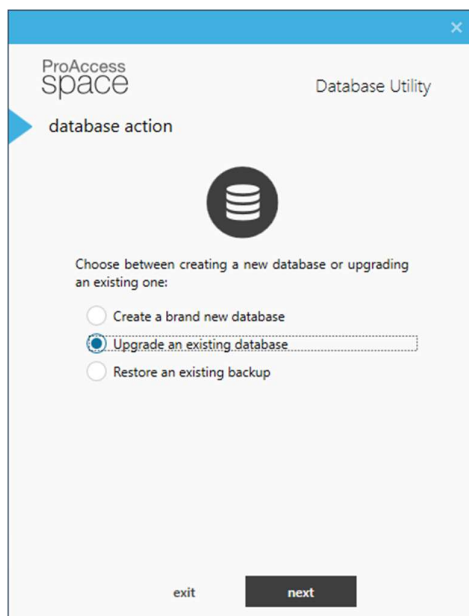
Bestehende Datenbank auf aktuelle Version upgraden, bei Verwendung der localDB

Upgrade einer bestehenden Datenbank

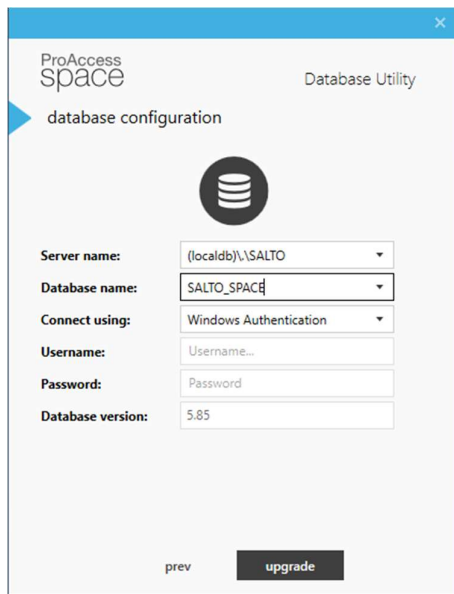
Zum Upgrade einer Datenbank kann unser DB SQL Utility verwendet werden. Der Pfad lautet: `C:\SALTO\ProAccess Space\bin\dbutility\`



Hier wird die Option „Upgrade an existing Database“ ausgewählt.



Durch drücken auf NEXT öffnet sich das folgende Fenster.



The screenshot shows the 'database configuration' window of the ProAccess space Database Utility. The window title is 'ProAccess space Database Utility'. The main heading is 'database configuration'. Below this is a database icon. The configuration fields are: 'Server name' with a dropdown menu showing '(localdb)\\SALTO'; 'Database name' with a dropdown menu showing 'SALTO_SPACE'; 'Connect using' with a dropdown menu showing 'Windows Authentication'; 'Username' with a text input field containing 'Username...'; 'Password' with a text input field containing 'Password'; and 'Database version' with a text input field containing '5.85'. At the bottom, there are two buttons: 'prev' and 'upgrade'.

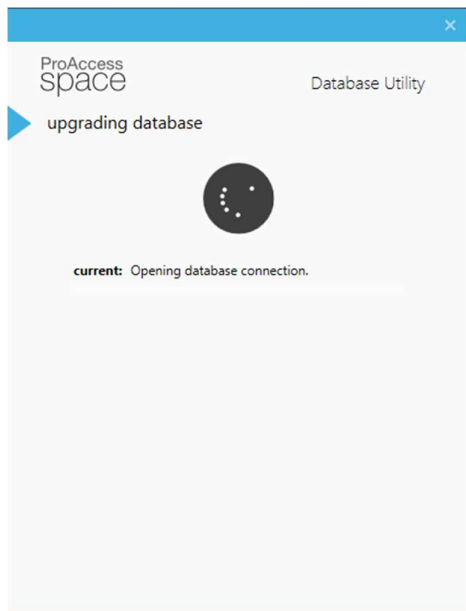
Bei LocalDB muss als Server immer der folgende Wert eingetragen werden:

(localdb)\\SALTO

Der Database Name ist standardmäßig SALTO_SPACE.

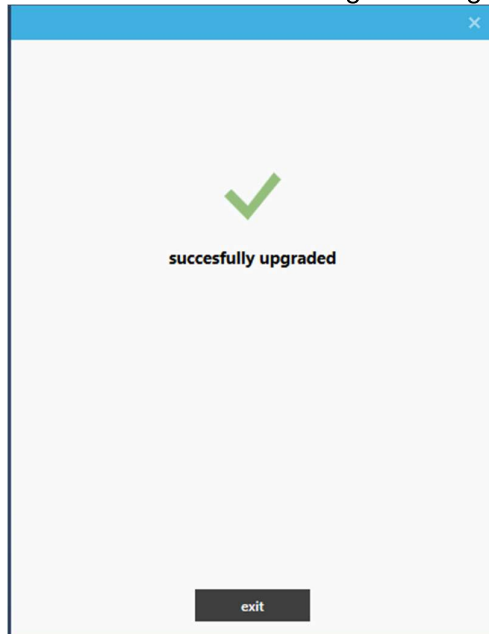
Die Verbindung erfolgt in der Regel mittel „Windows Anmeldung“.

Nach drücken von UPGRADE läuft der Aktualisierungsvorgang automatisch durch...



The screenshot shows the 'upgrading database' window of the ProAccess space Database Utility. The window title is 'ProAccess space Database Utility'. The main heading is 'upgrading database'. Below this is a circular progress indicator with several dots. Below the progress indicator, the text 'current: Opening database connection.' is displayed. The window is currently empty of other content.

... und endet mit einer Erfolgsmeldung



Wenn eine Datenbank einer älteren Software upgegradet werden soll. Ist darauf zu achten das sich in dieser Datenbank keine Funkhardware der Technologie RF1 befindet.

Diese funktioniert unter SALTO ProAccess SPACE nicht mehr!

Kontakt Technische Hotline SALTO Systems

Tel.: +49 (0)202 769579-12
hotline.de@saltosystems.com

Stand

November 2018